




Watercolour painting basics - **Apple**

Bases de la peinture à l'aquarelle - Apple

Watercolour works best when you paint from light to dark. This is the opposite of drawing. This worksheet is to help you see the different shapes of light and dark in objects. If this is your first time, simply use thin layers of the same colour. Otherwise, try going from a warm colour, like light orange, to a cool colour, like dark purple.

L'aquarelle fonctionne mieux lorsque vous peignez du clair au foncé. C'est le contraire du dessin. Cette feuille de travail a pour but de vous aider à voir les différentes formes de lumière et d'obscurité dans les objets. Si c'est votre première fois, utilisez simplement de fines couches de la même couleur. Sinon, essayez de passer d'une couleur chaude, comme l'orange clair, à une couleur froide, comme le violet foncé.



Watercolour painting basics - Orange

Les bases de l'aquarelle - Orange

Watercolour works best when you paint from light to dark. This is the opposite of drawing. This worksheet is to help you see the different shapes of light and dark in objects. If this is your first time, simply use thin layers of the same colour. Otherwise, try going from a warm colour, like light orange, to a cool colour, like dark purple.

L'aquarelle fonctionne mieux lorsque vous peignez du clair au foncé. C'est le contraire du dessin. Cette feuille de travail a pour but de vous aider à voir les différentes formes de lumière et d'obscurité dans les objets. Si c'est votre première fois, utilisez simplement de fines couches de la même couleur. Sinon, essayez de passer d'une couleur chaude, comme l'orange clair, à une couleur froide, comme le violet foncé.

